

haus der dokumente

NEUES DENKEN FÜR IT UND PRINT

Beispielvorlage zur Gestaltung eines Buchs mit Drahtringbindung

DIN A4 hoch

(Endformat 210 x 297 mm)

Datenformat: 216 x 303 mm

Das Format, in dem Ihre Druckdaten angelegt sein sollten. In diesem Format enthalten sind:

3 mm Beschnitt.

Dieser Beschnitt wird während der Produktion von uns entfernt. Bitte legen Sie Hintergründe und randabfallende Objekte immer bis an den Rand Ihres Datenformats an, um weiße Seitenränder zu vermeiden.

Endformat: 210 x 297 mm

In diesem Format erhalten Sie Ihr fertiges Druckprodukt.

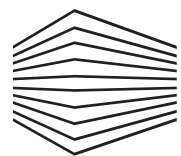
Sicherheitsabstand: 3 mm (auf allen Seiten) und 15 mm an der Drahtringbindung.

Dieser wird vom Endformat aus gemessen und verhindert unerwünschten Anschnitt Ihrer Texte und Informationen während der Produktion.

Hinweis

Bitte liefern Sie die Blattzahl entsprechend Ihrer Konfiguration.

Drahtringbindung



haus der dokumente

NEUES DENKEN FÜR IT UND PRINT

Beispielvorlage zur Gestaltung eines Buchs mit Drahttringbindung

DIN A4 hoch

(Endformat 210 x 297 mm)

Datenformat: 216 x 303 mm

Das Format, in dem Ihre Druckdaten angelegt sein sollten. In diesem Format enthalten sind:

3 mm Beschnitt.

Dieser Beschnitt wird während der Produktion von uns entfernt. Bitte legen Sie Hintergründe und randabfallende Objekte immer bis an den Rand Ihres Datenformats an, um weiße Seitenränder zu vermeiden.

Endformat: 210 x 297 mm

In diesem Format erhalten Sie Ihr fertiges Druckprodukt.

Sicherheitsabstand: 3 mm (auf allen Seiten) und 15 mm an der Drahttringbindung.

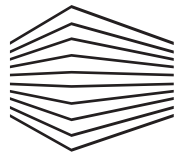
Dieser wird vom Endformat aus gemessen und verhindert unerwünschten Anschnitt Ihrer Texte und Informationen während der Produktion.

Hinweis

Bitte liefern Sie die Blattzahl entsprechend Ihrer Konfiguration.

Beispiel - Inneseite links

Drahttringbindung



haus der dokumente

NEUES DENKEN FÜR IT UND PRINT

Beispielvorlage zur Gestaltung eines Buchs mit Drahttringbindung

DIN A4 hoch

(Endformat 210 x 297 mm)

Datenformat: 216 x 303 mm

Das Format, in dem Ihre Druckdaten angelegt sein sollten. In diesem Format enthalten sind:

3 mm Beschnitt.

Dieser Beschnitt wird während der Produktion von uns entfernt. Bitte legen Sie Hintergründe und randabfallende Objekte immer bis an den Rand Ihres Datenformats an, um weiße Seitenränder zu vermeiden.

Endformat: 210 x 297 mm

In diesem Format erhalten Sie Ihr fertiges Druckprodukt.

Sicherheitsabstand: 3 mm (auf allen Seiten) und 15 mm an der Drahttringbindung.

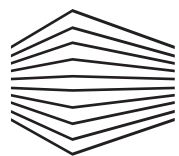
Dieser wird vom Endformat aus gemessen und verhindert unerwünschten Anschnitt Ihrer Texte und Informationen während der Produktion.

Hinweis

Bitte liefern Sie die Blattzahl entsprechend Ihrer Konfiguration.

Drahttringbindung

Beispiel - Innenseite rechts



haus der dokumente

NEUES DENKEN FÜR IT UND PRINT

Beispielvorlage zur Gestaltung eines Buchs mit Drahttringbindung

DIN A4 hoch

(Endformat 210 x 297 mm)

Datenformat: 216 x 303 mm

Das Format, in dem Ihre Druckdaten angelegt sein sollten. In diesem Format enthalten sind:

3 mm Beschnitt.

Dieser Beschnitt wird während der Produktion von uns entfernt. Bitte legen Sie Hintergründe und randabfallende Objekte immer bis an den Rand Ihres Datenformats an, um weiße Seitenränder zu vermeiden.

Endformat: 210 x 297 mm

In diesem Format erhalten Sie Ihr fertiges Druckprodukt.

Sicherheitsabstand: 3 mm (auf allen Seiten) und 15 mm an der Drahttringbindung.

Dieser wird vom Endformat aus gemessen und verhindert unerwünschten Anschnitt Ihrer Texte und Informationen während der Produktion.

Hinweis

Bitte liefern Sie die Blattzahl entsprechend Ihrer Konfiguration.

Rückseite

Drahttringbindung

Datenformat: 303 x 216 mm

Das Format, in dem Ihre Druckdaten angelegt sein sollten. In diesem Format enthalten sind:

3 mm Beschnitt.

Dieser Beschnitt wird während der Produktion von uns entfernt. Bitte legen Sie Hintergründe und randabfallende Objekte immer bis an den Rand Ihres Datenformats an, um weiße Seitenränder zu vermeiden.

Endformat: 297 x 210 mm

In diesem Format erhalten Sie Ihr fertiges Druckprodukt.

Sicherheitsabstand: 3 mm (auf allen Seiten) und 15 mm an der Drahttringbindung.

Dieser wird vom Endformat aus gemessen und verhindert unerwünschten Anschnitt Ihrer Texte und Informationen während der Produktion.

Hinweis

Bitte liefern Sie die Blattzahl entsprechend Ihrer Konfiguration.



haus der dokumente

NEUES DENKEN FÜR IT UND PRINT

Beispielvorlage zur Gestaltung eines Buchs mit Drahttringbindung

DIN A4 quer
(Endformat 297 x 210 mm)



Datenformat: 303 x 216 mm

Das Format, in dem Ihre Druckdaten angelegt sein sollten. In diesem Format enthalten sind:

3 mm Beschnitt.

Dieser Beschnitt wird während der Produktion von uns entfernt. Bitte legen Sie Hintergründe und randabfallende Objekte immer bis an den Rand Ihres Datenformats an, um weiße Seitenränder zu vermeiden.

Endformat: 297 x 210 mm

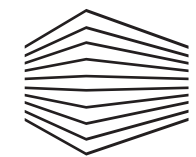
In diesem Format erhalten Sie Ihr fertiges Druckprodukt.

Sicherheitsabstand: 3 mm (auf allen Seiten) und 15 mm an der Drahttringbindung.

Dieser wird vom Endformat aus gemessen und verhindert unerwünschten Anschnitt Ihrer Texte und Informationen während der Produktion.

Hinweis

Bitte liefern Sie die Blattzahl entsprechend Ihrer Konfiguration.



haus der dokumente

NEUES DENKEN FÜR IT UND PRINT

Beispielvorlage zur Gestaltung eines Buchs mit Drahttringbindung

DIN A4 quer
(Endformat 297 x 210 mm)

Drahttringbindung



Beispiel - Innenseite links

Datenformat: 303 x 216 mm

Das Format, in dem Ihre Druckdaten angelegt sein sollten. In diesem Format enthalten sind:

3 mm Beschnitt.

Dieser Beschnitt wird während der Produktion von uns entfernt. Bitte legen Sie Hintergründe und randabfallende Objekte immer bis an den Rand Ihres Datenformats an, um weiße Seitenränder zu vermeiden.

Endformat: 297 x 210 mm

In diesem Format erhalten Sie Ihr fertiges Druckprodukt.

Sicherheitsabstand: 3 mm (auf allen Seiten) und 15 mm an der Drahttringbindung.

Dieser wird vom Endformat aus gemessen und verhindert unerwünschten Anschnitt Ihrer Texte und Informationen während der Produktion.

Hinweis

Bitte liefern Sie die Blattzahl entsprechend Ihrer Konfiguration.



haus der dokumente

NEUES DENKEN FÜR IT UND PRINT

Beispielvorlage zur Gestaltung eines Buchs mit Drahttringbindung

DIN A4 quer
(Endformat 297 x 210 mm)



Datenformat: 303 x 216 mm

Das Format, in dem Ihre Druckdaten angelegt sein sollten. In diesem Format enthalten sind:

3 mm Beschnitt.

Dieser Beschnitt wird während der Produktion von uns entfernt. Bitte legen Sie Hintergründe und randabfallende Objekte immer bis an den Rand Ihres Datenformats an, um weiße Seitenränder zu vermeiden.

Endformat: 297 x 210 mm

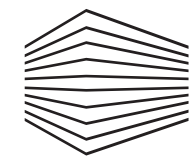
In diesem Format erhalten Sie Ihr fertiges Druckprodukt.

Sicherheitsabstand: 3 mm (auf allen Seiten) und 15 mm an der Drahtringbindung.

Dieser wird vom Endformat aus gemessen und verhindert unerwünschten Anschnitt Ihrer Texte und Informationen während der Produktion.

Hinweis

Bitte liefern Sie die Blattzahl entsprechend Ihrer Konfiguration.



haus der dokumente

NEUES DENKEN FÜR IT UND PRINT

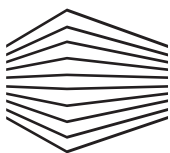
Beispielvorlage zur Gestaltung eines Buchs mit Drahtringbindung

DIN A4 quer
(Endformat 297 x 210 mm)

Rückseite

Drahtringbindung





haus der dokumente

NEUES DENKEN FÜR IT UND PRINT

Beispielvorlage zur
Gestaltung eines
Buchs mit Drahringbindung

DIN A5 hoch
(Endformat 148 x 210 mm)

Drahringbindung

Datenformat: 154 x 216 mm

Das Format, in dem Ihre Druckdaten angelegt sein sollten. In diesem Format enthalten sind:

3 mm Beschnitt.

Dieser Beschnitt wird während der Produktion von uns entfernt. Bitte legen Sie Hintergründe und randabfallende Objekte immer bis an den Rand Ihres Datenformats an, um weiße Seitenränder zu vermeiden.

Endformat: 148 x 210 mm

In diesem Format erhalten Sie Ihr fertiges Druckprodukt.

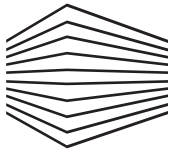
Sicherheitsabstand: 3 mm (auf allen Seiten) und 15 mm an der Drahringbindung.

Dieser wird vom Endformat aus gemessen und verhindert unerwünschten Anschnitt Ihrer Texte und Informationen während der Produktion.

Hinweis

Bitte liefern Sie die Blattzahl entsprechend Ihrer Konfiguration.

Titelseite



haus der dokumente

NEUES DENKEN FÜR IT UND PRINT

Beispielvorlage zur
Gestaltung eines
Buchs mit Drahringbindung

DIN A5 hoch
(Endformat 148 x 210 mm)

Datenformat: 154 x 216 mm

Das Format, in dem Ihre Druckdaten angelegt sein sollten. In diesem Format enthalten sind:

3 mm Beschnitt.

Dieser Beschnitt wird während der Produktion von uns entfernt. Bitte legen Sie Hintergründe und randabfallende Objekte immer bis an den Rand Ihres Datenformats an, um weiße Seitenränder zu vermeiden.

Endformat: 148 x 210 mm

In diesem Format erhalten Sie Ihr fertiges Druckprodukt.

Sicherheitsabstand: 3 mm (auf allen Seiten) und 15 mm an der Drahringbindung.

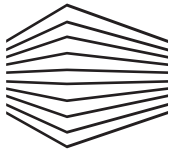
Dieser wird vom Endformat aus gemessen und verhindert unerwünschten Anschnitt Ihrer Texte und Informationen während der Produktion.

Hinweis

Bitte liefern Sie die Blattzahl entsprechend Ihrer Konfiguration.

Drahringbindung

Beispiel - Innenseite links



haus der dokumente

NEUES DENKEN FÜR IT UND PRINT

Beispielvorlage zur
Gestaltung eines
Buchs mit Drahringbindung

DIN A5 hoch
(Endformat 148 x 210 mm)

Datenformat: 154 x 216 mm

Das Format, in dem Ihre Druckdaten angelegt sein sollten. In diesem Format enthalten sind:

3 mm Beschnitt.

Dieser Beschnitt wird während der Produktion von uns entfernt. Bitte legen Sie Hintergründe und randabfallende Objekte immer bis an den Rand Ihres Datenformats an, um weiße Seitenränder zu vermeiden.

Endformat: 148 x 210 mm

In diesem Format erhalten Sie Ihr fertiges Druckprodukt.

Sicherheitsabstand: 3 mm (auf allen Seiten) und 15 mm an der Drahringbindung.

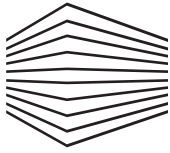
Dieser wird vom Endformat aus gemessen und verhindert unerwünschten Anschnitt Ihrer Texte und Informationen während der Produktion.

Hinweis

Bitte liefern Sie die Blattzahl entsprechend Ihrer Konfiguration.

Beispiel - Innenseite rechts

Drahringbindung



haus der dokumente

NEUES DENKEN FÜR IT UND PRINT

Beispielvorlage zur
Gestaltung eines
Buchs mit Drahringbindung

DIN A5 hoch
(Endformat 148 x 210 mm)

Datenformat: 154 x 216 mm

Das Format, in dem Ihre Druckdaten angelegt sein sollten. In diesem Format enthalten sind:

3 mm Beschnitt.

Dieser Beschnitt wird während der Produktion von uns entfernt. Bitte legen Sie Hintergründe und randabfallende Objekte immer bis an den Rand Ihres Datenformats an, um weiße Seitenränder zu vermeiden.

Endformat: 148 x 210 mm

In diesem Format erhalten Sie Ihr fertiges Druckprodukt.

Sicherheitsabstand: 3 mm (auf allen Seiten) und 15 mm an der Drahringbindung.

Dieser wird vom Endformat aus gemessen und verhindert unerwünschten Anschnitt Ihrer Texte und Informationen während der Produktion.

Hinweis

Bitte liefern Sie die Blattzahl entsprechend Ihrer Konfiguration.

Drahringbindung

Rückseite

Datenformat: 216 x 154 mm

Das Format, in dem Ihre Druckdaten angelegt sein sollten. In diesem Format enthalten sind:

3 mm Beschnitt.

Dieser Beschnitt wird während der Produktion von uns entfernt. Bitte legen Sie Hintergründe und rand-abfallende Objekte immer bis an den Rand Ihres Datenformats an, um weiße Seitenränder zu vermeiden.

Endformat: 210 x 148 mm

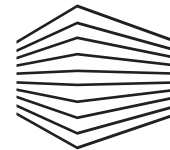
In diesem Format erhalten Sie Ihr fertiges Druckprodukt.

Sicherheitsabstand: 3 mm (auf allen Seiten) und 15 mm an der Drahtringbindung.

Dieser wird vom Endformat aus gemessen und verhindert unerwünschten Anschnitt Ihrer Texte und Informationen während der Produktion.

Hinweis

Bitte liefern Sie die Blattzahl entsprechend Ihrer Konfiguration.





haus der dokumente

NEUES DENKEN FÜR IT UND PRINT

Beispielvorlage zur Gestaltung eines Buchs mit Drahtringbindung

DIN A5 quer
(Endformat 210 x 148 mm)

Titelseite



Datenformat: 216 x 154 mm

Das Format, in dem Ihre Druckdaten angelegt sein sollten. In diesem Format enthalten sind:

3 mm Beschnitt.

Dieser Beschnitt wird während der Produktion von uns entfernt. Bitte legen Sie Hintergründe und rand-abfallende Objekte immer bis an den Rand Ihres Datenformats an, um weiße Seitenränder zu vermeiden.

Endformat: 210 x 148 mm

In diesem Format erhalten Sie Ihr fertiges Druckprodukt.

Sicherheitsabstand: 3 mm (auf allen Seiten) und 15 mm an der Drahringbindung.

Dieser wird vom Endformat aus gemessen und verhindert unerwünschten Anschnitt Ihrer Texte und Informationen während der Produktion.

Hinweis

Bitte liefern Sie die Blattzahl entsprechend Ihrer Konfiguration.



haus der dokumente

NEUES DENKEN FÜR IT UND PRINT

Beispielvorlage zur
Gestaltung eines
Buchs mit Drahringbindung

DIN A5 quer
(Endformat 210 x 148 mm)

Drahringbindung



Beispiel - Innenseite links



Datenformat: 216 x 154 mm

Das Format, in dem Ihre Druckdaten angelegt sein sollten. In diesem Format enthalten sind:

3 mm Beschnitt.

Dieser Beschnitt wird während der Produktion von uns entfernt. Bitte legen Sie Hintergründe und rand-abfallende Objekte immer bis an den Rand Ihres Datenformats an, um weiße Seitenränder zu vermeiden.

Endformat: 210 x 148 mm

In diesem Format erhalten Sie Ihr fertiges Druckprodukt.

Sicherheitsabstand: 3 mm (auf allen Seiten) und 15 mm an der Drahttringbindung.

Dieser wird vom Endformat aus gemessen und verhindert unerwünschten Anschnitt Ihrer Texte und Informationen während der Produktion.

Hinweis

Bitte liefern Sie die Blattzahl entsprechend Ihrer Konfiguration.





haus der dokumente

NEUES DENKEN FÜR IT UND PRINT

Beispielvorlage zur Gestaltung eines Buchs mit Drahttringbindung

DIN A5 quer
(Endformat 210 x 148 mm)



Datenformat: 216 x 154 mm

Das Format, in dem Ihre Druckdaten angelegt sein sollten. In diesem Format enthalten sind:

3 mm Beschnitt.

Dieser Beschnitt wird während der Produktion von uns entfernt. Bitte legen Sie Hintergründe und rand-abfallende Objekte immer bis an den Rand Ihres Datenformats an, um weiße Seitenränder zu vermeiden.

Endformat: 210 x 148 mm

In diesem Format erhalten Sie Ihr fertiges Druckprodukt.

Sicherheitsabstand: 3 mm (auf allen Seiten) und 15 mm an der Drahringbindung.

Dieser wird vom Endformat aus gemessen und verhindert unerwünschten Anschnitt Ihrer Texte und Informationen während der Produktion.

Hinweis

Bitte liefern Sie die Blattzahl entsprechend Ihrer Konfiguration.



haus der dokumente

NEUES DENKEN FÜR IT UND PRINT

Beispielvorlage zur Gestaltung eines Buchs mit Drahringbindung

DIN A5 quer
(Endformat 210 x 148 mm)

Drahringbindung



Rückseite

